



寺子屋 発信 防災スリッパの作り方



石井町推奨

① 点線のとおり
2回折る

* 折る巾は
11~12センチ




② 3等分で折り目
をつける



③ ひっくり返す


④ 点線のとおり
折る



⑤ 片方に折りこむ
上下同様

⑥ 点線で裏側に
折りこむ

⑦ 同じように2個
作る



⑧ 4角を中割に
折り込む

出来上がり コピー紙包装紙を使用しています



自分のサイズに合わせて作ってください